





INSTITUTO DE HIJAS DE MARIA RELIGIOSAS DE LAS ESCUELAS PIAS
NIT 860.014.826-8
ESTADO DE SITUACION FINANCIERA
AL 31 DE DICIEMBRE 2018

<u>ACTIVOS</u>	dic-18	dic-17	<u>PASIVOS</u>	dic-18	dic-17
<u>ACTIVO CORRIENTE</u>			<u>PASIVO CORRIENTE</u>		
EFFECTIVO Y EQUIVALENTE AL EFFECTIVO	\$ 5.307.108.758	\$ 4.711.629.581	CUENTAS POR PAGAR	\$ 2.248.129.217	\$ 2.012.950.980
CAJA	\$ 614.206.412	\$ 870.903.262	PROVEEDORES	\$ 236.644.470	\$ 610.057.272
BANCOS	\$ 3.099.939.694	\$ 2.372.083.755	COSTOS Y GASTOS POR PAGAR	\$ 1.822.959.084	\$ 608.197.005
CUENTAS AHORROS	\$ 1.592.962.651	\$ 1.468.642.564	RETENCION POR PAGAR A PROVINCIA	\$ -	\$ 607.345.994
			RETENCION EN LA FUENTE	\$ 46.961.115	\$ 7.341.790
INVERSIONES	\$ 31.535.878.586	\$ 33.367.381.745	IMPUESTOS DE INDUSTRIA Y COMERCIO	\$ 65.646	\$ 18.268.000
FONDO DE OBRAS SOCIALES	\$ 798.266.121	\$ 554.286.344	RETENCION Y APORTES DE NOMINA	\$ 141.498.902	\$ 161.740.919
FONDO PARA LA SALUD	\$ 6.031.291.703	\$ 5.871.950.943			
FONDO DE RELIGIOSAS MAYORES	\$ 1.060.897.434	\$ 2.960.550.661	IMPUESTOS GRAVAMENES Y TASAS	\$ 38.457.218	\$ 52.243.368
FONDO DE PROVINCIA	\$ 20.256.359.764	\$ 23.980.593.797	IMPUESTO SOBRE LAS VENTAS POR PAGAR	\$ 9.184.885	\$ 33.675.768
FONDO DE OBRAS REFORZAMIENTO	\$ 3.389.063.564		OBLIGACIONES LABORALES	\$ 29.272.333	\$ 18.567.600
CUENTAS CORRIENTES COMERCIALES POR COBRAR Y OTRAS CUENTAS POR COBRAR	\$ 1.698.854.993	\$ 1.733.892.227			
DEUDORES	\$ 651.983.220	\$ 458.305.348	TOTAL PASIVO CORRIENTE	\$ 2.286.586.436	\$ 2.065.194.348
DEUDORES INTERNOS CONGREGACIÓN	\$ 1.046.871.773	\$ 1.275.586.879			
			PASIVO A LARGO PLAZO		
TOTAL ACTIVO CORRIENTE	\$ 38.541.842.337	\$ 39.812.903.553	ANTICIPOS Y AVANCES	\$ 1.538.335.309	\$ 1.670.501.745
<u>ACTIVO NO CORRIENTE</u>			<u>PASIVO NO CORRIENTE</u>	\$ 1.538.335.309	\$ 1.670.501.745
PROPIEDAD PLANTA Y EQUIPO			PASIVO TOTAL	\$ 3.824.921.745	\$ 3.735.696.093
TERRENOS URBANOS	\$ 2.844.765.513	\$ 2.844.765.512			
CONSTRUCCIONES Y EDIFICACION	\$ 20.804.607.612	\$ 17.410.858.311	PATRIMONIO		
MAQUINARIA Y EQUIPO	\$ 422.971.804	\$ 392.372.301	CAPITAL SOCIAL	\$ 14.836.651.722	\$ 14.836.651.722
EQUIPO DE OFICINA	\$ 684.271.115	\$ 684.271.115	REVALORIZACIÓN DEL PATRIMONIO	\$ -	\$ -
EQUIPO DE INFORMACIÓN	\$ 658.607.980	\$ 650.332.583	SUPERAVIT POR VALORIZACIONES	\$ 26.077.386.000	\$ 26.077.386.000
ELEMENTOS DE TRANSPORTE	\$ 704.231.277	\$ 645.241.277	UTILIDADES RETENIDAS	\$ 35.163.660.214	\$ 31.232.481.739
DEPRECIACION	\$ (9.229.919.184)	\$ (8.712.736.624)	EXCEDENTE DEL EJERCICIO	\$ 1.625.258.424	\$ 3.931.178.475
TOTAL ACTIVO FIJO	\$ 16.889.536.117	\$ 13.915.104.476	TOTAL PATRIMONIO	\$ 77.702.956.360	\$ 76.077.697.936
OTROS ACTIVOS					
INTANGIBLES	\$ 11.113.651	\$ -			
VALORIZACIONES	\$ 26.077.386.000	\$ 26.077.386.000			
BIENES EN COMODATO	\$ 8.000.000	\$ 8.000.000			
TOTAL ACTIVO NO CORRIENTE	\$ 26.096.499.651	\$ 26.085.386.000			
TOTAL ACTIVO	\$ 81.527.878.105	\$ 79.813.394.029	TOTAL PASIVO + PATRIMONIO	\$ 81.527.878.105	\$ 79.813.394.029


MADRE EUNICE VELEZ MEJIA
REPRESENTANTE LEGAL
CC 54.190.175


JAIME NARANJO MORENO
REVISOR FISCAL
TP 46232-T
CC 86.000.833



INSTITUTO DE HIJAS DE MARIA RELIGIOSAS DE LAS ESCUELAS PIAS
NIT 860.014.826-8
ESTADO DE RESULTADOS
ENERO 1 A DICIEMBRE 31 DE 2018

	dic-18	dic-17
<u>INGRESOS OPERACIONALES</u>		
INGRESOS DE ENSEÑANZA	11.021.439.572	14.010.220.449
HONORARIOS RELIGIOSAS	-	-
APORTACIONES EXTRAORDINARIAS PROVINCIA	379.479.591	-
ARRIENDOS Y ARRIENDOS COLEGIOS	2.612.715.033	-
ALQUILER CASA DE RETIROS	144.445.073	-
TOTAL INGRESOS OPERACIONALES	\$ 14.158.079.269	\$ 14.010.220.449
UTILIDAD BRUTA		
<u>GASTOS OPERACIONALES</u>		
OPERACIONALES DE ADMINISTRACION		
GASTOS DE PERSONAL	6.604.722.589	5.975.551.810
HONORARIOS	457.821.970	257.860.256
IMPUESTOS	479.515.858	337.903.931
ARRENDAMIENTOS	2.280.242.080	50.000
CONTRIBUCIONES Y AFILIACIONES	845.581.504	-
SEGUROS	46.526.763	41.311.988
SERVICIOS	438.108.597	400.326.847
GASTOS LEGALES	929.662	56.007.128
MANTENIMIENTO Y REPARACIONES	282.108.811	290.362.604
ADECUACIONES E INSTALACIONES	48.053.585	81.953.651
GASTOS DE VIAJES	101.378.039	13.165.888
DEPRECIACION ACUMULADA	517.182.856	364.834.681
DIVERSOS	1.184.333.539	1.045.066.267
TOTAL GASTOS OPERACIONALES	\$ 13.286.505.854	\$ 8.864.395.052
UTILIDAD OPERACIONAL	\$ 871.573.415	\$ 5.145.825.397
<u>INGRESOS NO OPERACIONALES</u>		
RENDIMIENTOS FINANCIEROS	1.037.309.210	2.490.744.000
VENTA DE ATIVOS FIJOS	-	174.063.621
REINTEGROS DE COSTOS Y GASTOS	328.230.625	-
TOTAL INGRESOS NO OPERACIONALES	\$ 1.365.539.835	\$ 2.664.807.621
<u>GASTOS NO OPERACIONALES</u>		
FINANCIEROS	41.106.648	24.267.612
EXTRAORDINARIOS	138.697.156	780.443.200
DIVERSOS	432.051.022	3.074.743.733
TOTAL GASTOS NO OPERACIONALES	\$ 611.854.826	\$ 3.879.454.545
UTILIDAD ANTES DE IMPUESTO	\$ 1.625.258.424	\$ 3.931.178.474
UTILIDAD Y/O PÉRDIDA NETA DEL EJERCICIO	\$ 1.625.258.424	\$ 3.931.178.474

MADRE EUNICE VELEZ MEJIA
REPRESENTANTE LEGAL
CC 54.190.175

JAIME NARANJO MORENO
REVISOR FISCAL
TP 46232-T
CC 86.000.833



INSTITUTO DE HIJAS DE MARIA RELIGIOSAS DE LAS ESCUELAS PIAS

NIT 860.014.826-8

ESTADO DE FLUJOS DE EFECTIVO

ENERO 1 A DICIEMBRE 31 DE 2018

Recursos generados por la operación

Utilidad del ejercicio	1.625.258.424
Más	
Depreciaciones	517.182.561

Total recursos generados por la operación

3.142.440.985

Recursos se aplicarán en :

Aumento Activos Fijos	3.491.614.201	
Aumento de Intangibles	11.113.651	
Disminución de Deudores	35.037.234	
Disminución Impuestos por pagar	24.490.883	
Disminución de Cuentas por Pagar Provincia	607.345.994	
Disminución de Industria y Comercio	18.202.354	
Disminución de Retenciones y Aportes de Nomina	20.242.017	
Disminución de Proveedores	373.412.802	
Disminución de Anticipos	132.166.436	4.713.625.572
Disminución de Inversiones	1.831.503.159	
Aumento de Costos y Gastos Por Pagar	1.284.836.547	
Aumento Retenciones	39.619.325	
Aumento Obligaciones Laborales	10.704.733	

3.166.663.764

Aumento o disminución de efectivo en el ejercicio

595.479.177

Saldo inicial de efectivo

4.711.629.581

Saldo final del efectivo

5.307.108.758

**EFECTIVO REPRESENTADO ASI:
DISPONIBLE**


	2018		2017
\$	5.307.108.758	\$	4.711.629.581

**MADRE EUNICE VELEZ MEJIA
REPRESENTANTE LEGAL
CC 54.190.175**

**JAIME NARANJO MORENO
REVISOR FISCAL
TP 46232-T
CC 86.000.833**

INSTITUTO DE HIJAS DE MARIA RELIGIOSAS DE LAS ESCUELAS PIAS
 NIT 860.014.826-8
 ESTADO DE CAMBIOS EN EL PATRIMONIO
 A 31 DE DICIEMBRE DE 2018

	CAPITAL SOCIAL	RESERVAS	SUPERAVIT POR VALORIZACIONES	AJUSTES POR ADOPCION NIIF	RESULTADOS DEL EJERCICIO	RESULTADOS DEL EJERCICIOS ANTERIORES	TOTALES
<i>Saldos a 31 de Diciembre de 2017</i>	14.836.651.722	0	26.077.386.000	0	3.931.178.474	31.232.481.739	76.077.697.935
<i>Capital social</i>	0	0	0	0	0	0	0
<i>Resultados del Ejercicio</i>	0	0	0	0	1.625.258.424	3.931.178.474	5.556.436.898
<i>Movimiento del periodo</i>	0	0	0	0	-3.931.178.474		-3.931.178.474
Saldos a 31 de Diciembre de 2018	14.836.651.722	0	26.077.386.000	0	1.625.258.424	35.163.660.213	77.702.956.360



MADRE EUNICE VELEZ MEJIA
REPRESENTANTE LEGAL
CC 54.190.175



JAIME NARANJO MORENO
REVISOR FISCAL
TP 46232-T
CC 86.000.833



INSTITUTO DE HIJAS DE MARIA RELIGIOSAS DE LAS ESCUELAS PIAS
NIT 860.014.826-8

NOTAS A LOS ESTADOS FINANCIEROS AL 31 DE DICIEMBRE DE 2018.

NOTA 1. CONSTITUCIÓN Y PRESENTACION ESTADOS FINANCIEROS

CONSTITUCION

El Instituto establecido canónicamente en la Arquidiócesis de Bogotá –Colombia, desde el 28 de diciembre de 1.953 según Decreto Arzobispal N° 443814, es una entidad sin ánimo de lucro de la cual su objeto principal es la educación.

PRESENTACIÓN DE ESTADOS FINANCIEROS

1. La contabilidad y Estados Financieros del INSTITUTO DE HIJAS DE MARIA RELIGIOSAS DE LAS ESCUELAS PIAS, para el periodo del 1 de Enero al 31 de Diciembre del año 2018 se elaboraron en concordancia con el Decreto 2649 de Diciembre de 1993, sobre las normas de contabilidad generalmente aceptadas en Colombia, disposiciones de la Superintendencia de Sociedades y normas legales vigentes en Colombia, Decretos 2649 y 2650 de 1993 y sus modificatorios. En el aspecto particular, del Instituto, se maneja la contabilidad por contrato contable externo a las instalaciones de la congregación, en paquetes contables apropiados y con personal idóneo y conocedores de la legislación del país en los aspectos contables, económicos y tributarios.
2. Los dineros que se transfieren entre las casas y colegios y entre estos y la Provincia, se manejan en cuentas internas de ingresos, gastos y activos.
3. Las inversiones se hacen en las entidades acreditadas por el gobierno nacional y se registran en el Balance de la Provincia.
4. La propiedad planta y equipo, se registra en el Balance de la Provincia, si los colegios hacen mejoras con sus dineros, son transferidos por medio de las cuentas de aportes a provincia como arriendos. En cuanto a los valores registrado en este rubro Contablemente corresponden a su valor histórico es decir a su valor de compra en cumplimiento a las normas contables y tributarias del País.
5. Los Inventarios de bienes se registran en cada uno de los Balances de cada casa o colegio y principalmente en el de la provincia y es allí donde se reflejan los bienes y el valor que ellos tienen, los bienes con valores inferiores a \$ 1.188.000 se registran directamente en el gasto y cada una de las casas y colegios vigila y cuida sus propios muebles.

NOTA 2. RESUMEN PRINCIPALES POLITICAS COLOMBIANAS DE CONTABILIDAD Y NORMAS DEL MINISTERIO DE PROTECCION SOCIAL

Unidad Monetaria

De acuerdo con disposiciones legales, la unidad monetaria utilizada por el Instituto para las cuentas del Balance y las cuentas del Estado de Resultados es en peso Colombiano para este caso se reflejaron en Euros debido a los destinatarios de la Información.

Período Contable

El Instituto tiene definido efectuar un corte de sus cuentas, preparar y difundir estados financieros de propósito general una vez al año, al 31 de diciembre.

Importancia Relativa o Materialidad

Los hechos económicos se reconocen y presentan de acuerdo con su importancia relativa. En la preparación de los Estados Financieros, la materialidad se determina con relación al total de los activos y pasivos corrientes, al total de los activos y pasivos, al capital de trabajo o a los resultados del ejercicio; según corresponda.

Reconocimiento de Ingresos

Son reconocidos y registrados con base en la Información enviada por cada una de las Ecónomas al finalizar el mes, la fuente principal de ingresos es la enseñanza, educación y los rendimientos financieros provenientes de las inversiones

Contabilidad de Causación

Los hechos económicos fueron registrados en el período en el cual se realizaron y algunos rubros se reconocen en el periodo correspondiente según el derecho que otorgan a la congregación de recibirlos en un momento futuro como los arriendos de los Colegios

Propiedad, Planta y Equipo

La Propiedad Planta y Equipo se reconoció inicialmente por su valor histórico, aplicando cuando fue necesaria la norma de la prudencia y otras normas contables y fiscales establecidas en el país, los ya derogados ajustes por inflación, los reajustes fiscales que dan origen a las valorizaciones, plenamente aceptadas por la legislación Colombiana

La depreciación de los bienes de uso propio se registra utilizando el método de línea recta y de acuerdo con el número de períodos de vida útil estimado para los activos. Las tasas anuales de depreciación para cada rubro son:

Equipo, muebles y enseres de oficina	10%
Equipo de computación	20%
Propiedad Planta y Equipo	5%

Reserva Legal

La Reserva Legal es una provisión para protección del patrimonio de las empresas, en el Instituto no se constituye reserva legal por ser una entidad sin ánimo de lucro la cual no está obligada a constituirla

Obligaciones Laborales

Las obligaciones laborales son ajustadas al cierre del ejercicio con base en lo dispuesto por las normas legales

Impuesto sobre la Renta y Complementarios.

En Colombia El Instituto no paga impuesto sobre la renta, por ser una entidad sin ánimo de lucro de carácter religioso

El Instituto paga el impuesto municipal de Industria y comercio, por los ingresos que recibe de educación y de rendimientos financieros

El Instituto es agente retenedor por los pagos que efectúe a terceros y de ICA y de Retención en Renta en el Distrito Capital de Bogotá.

ACTIVOS

NOTA 3. DISPONIBLE

En este rubro se incluyen los dineros en caja y bancos. El efectivo y equivalentes de efectivo en los siguientes montos en el balance

	dic-18	dic-17
EFFECTIVO Y EQUIVALENTE AL EFFECTIVO	5.307.108.758	4.711.629.581
CAJA	614.206.412	870.903.262
BANCOS	3.099.939.694	2.372.083.755
CUENTAS AHORROS	1.592.962.651	1.468.642.564

NOTA 4. INVERSIONES

Este rubro se refiere a Inversiones en Entidades Financieras y Empresas Colombianas relacionadas en el sector.

Las inversiones que existen a nivel nacional al igual que en el extranjero, generan rendimientos financieros, los cuales incrementan el patrimonio de la Provincia.

	dic-18	dic-17
INVERSIONES	31.535.878.586	33.367.381.745
FONDO DE OBRAS SOCIALES	798.266.121	554.286.344
FONDO PARA LA SALUD	6.031.291.703	5.871.950.943
FONDO RELIGIOSAS MAYORES	1.060.897.434	2.960.550.661
FONDO DE PROVINCIA	20.256.359.764	23.980.593.797
FONDO DE OBRAS REFORZAMIENTO	3.389.063.564	-

NOTA 5. CUENTAS CORRIENTES COMERCIALES POR COBRAR Y OTRAS CUENTAS POR COBRAR

	dic-18	dic-17
DEUDORES	651.983.220	458.305.348
DEUDORES INTERNOS CONGREGACIÓN	1.046.871.773	1.275.586.879

NOTA 6. PROPIEDAD PLANTA Y EQUIPO

La propiedad planta y equipo, se encuentra en su gran mayoría en el Balance de la provincia de cada Colegio registra su propia maquinaria, mobiliario, equipos de sistemas; en cuanto a las mejoras en los Edificios de los colegios son transferidos por medio de las cuentas de aportes a provincia como arriendos

En cuanto al valor registrado en este rubro y los Inventarios detallados de los bienes poseídos por el Instituto; Contablemente corresponde a su valor histórico es decir a su valor de compra en cumplimiento a las normas contables y tributarias del País

	dic-18	dic-17
PROPIEDAD PLANTA Y EQUIPO		
TERRENOS URBANOS	2.844.765.513	2.844.765.512
CONSTRUCCIONES Y EDIFICACION	20.804.607.612	17.410.858.311
MAQUINARIA Y EQUIPO	422.971.804	392.372.301
EQUIPO DE OFICINA	684.271.115	684.271.115
EQUIPO DE INFORMACIÓN	658.607.980	650.332.583
ELEMENTOS DE TRANSPORTE	704.231.277	645.241.277
DEPRECIACION	- 9.229.919.184 -	8.712.736.624

NOTA 7. OTROS ACTIVOS

El rubro corresponde a Bienes recibidos por parte del Instituto en comodato para su administración, uso y mantenimiento físico.

	dic-18	dic-17
INTANGIBLES	11.113.651	-
BIENES EN COMODATO	8.000.000	8.000.000

NOTA 8. VALORIZACIONES

El rubro corresponde a valorizaciones de los bienes del instituto

	dic-18	dic-17
VALORIZACIONES	26.077.386.000	26.077.386.000

PASIVOS

NOTA 9. CUENTAS POR PAGAR

Estos rubros corresponden a las obligaciones adquiridas con terceros por el giro común de las actividades de la Congregación.

	dic-18	dic-17
CUENTAS POR PAGAR	2.248.129.217	2.012.950.980
PROVEEDORES	236.644.470	610.057.272
COSTOS Y GASTOS POR PAGAR	1.822.959.084	608.197.005
RETENCION POR PAGAR A PROVINCIA	-	607.345.994
RETENCION EN LA FUENTE	46.961.115	7.341.790
IMPUESTOS DE INDUSTRIA Y COMERCIO	65.646	18.268.000
RETENCION Y APORTES DE NOMINA	141.498.902	161.740.919
IMPUESTOS GRAVAMENES Y TASAS		
IMPUESTOS GRAVAMENES Y TASAS	9.184.885	33.675.768
OBLIGACIONES LABORALES	29.272.333	18.567.600

NOTA 10. OTROS PASIVOS

En este rubro se registran los Ingresos recibidos por anticipado en cada uno de los Colegios correspondientes a Matriculas y pensiones del año 2.018, estos valores se constituyen en Ingreso en el año siguiente

	dic-18	dic-17
ANTICIPOS Y AVANCES	1.538.335.309	1.670.501.745

PATRIMONIO

NOTA 11. PATRIMONIO

En estas cuentas se agrupan las cuentas del Patrimonio, que son los dineros con los que se inicio el trabajo en cada comunidad y Colegio de la Congregación y que se conserva en el tiempo.

	dic-18	dic-17
CAPITAL SOCIAL	14.836.651.722	14.836.651.722
SUPERAVIT POR VALORIZACIONES	26.077.386.000	26.077.386.000
UTILIDADES RETENIDAS	35.163.660.214	31.232.481.739
EXCEDENTE DEL EJERCICIO	1.625.258.424	3.931.178.475

Las valorizaciones, de propiedad, planta y equipo resultan de la comparación de su avalúo comercial con el avalúo oficial, efectuadas estas valorizaciones se contabilizan dentro de los activos y como un superávit por valorizaciones, a manera de actualización del Patrimonio

Los Resultados de los ejercicios anteriores y la Utilidad del Ejercicio se generan de la diferencia entre los ingresos y los costos y gastos durante un período contable, para el Instituto los ingresos se generan por la actividad educativa y los costos y gastos que corresponden a los necesarios para la actividad escolar y para el sostenimiento de la Congregación en Colombia

Gracias al buen manejo dado por la Madre Provincial, El Consejo Provincial y el equipo de Ecónomas a los bienes de la congregación así como la excelente utilización de los ingresos durante los años, ha permitido que cada año se generen excedentes económicos que incrementan año a año el patrimonio de la congregación, para continuar con las actividades, educativas, religiosas y de obras sociales en Colombia, así como el sostenimiento a futuro de la misma Congregación

INGRESOS

NOTA 12. INGRESOS OPERACIONALES

Estos ingresos se generan directamente por el Objeto Social del Instituto.

	dic-18	dic-17
INGRESOS OPERACIONALES	14.158.079.269	14.010.220.449

NOTA 13. INGRESOS NO OPERACIONALES

Debido a la apropiada inversión del Capital las Inversiones han representado Ingresos no Operacionales estos no corresponden directamente del Objeto Social del Instituto. También encontramos las Donaciones recibidas y lo Reintegros de Costos y Gastos

	dic-18	dic-17
RENDIMIENTOS FINANCIEROS	1.037.309.210	2.490.744.000
VENTA DE ATIVOS FIJOS	-	174.063.621
REINTEGROS DE COSTOS Y GASTOS	328.230.625	-

NOTA 14. EGRESOS

Este rubro corresponde a los Gastos en los cuales incurre el Instituto para el giro ordinario de sus actividades

	dic-18	dic-17
GASTOS OPERACIONALES DE ADMINISTRACION	13.286.505.854	8.864.395.052
GASTOS DE PERSONAL	6.604.722.589	5.975.551.810
HONORARIOS	457.821.970	257.860.256
IMPUESTOS	479.515.858	337.903.931
ARRENDAMIENTOS	2.280.242.080	50.000
CONTRIBUCIONES Y AFILIACIONES	845.581.504	-
SEGUROS	46.526.763	41.311.988
SERVICIOS	438.108.597	400.326.847
GASTOS LEGALES	929.662	56.007.128
MANTENIMIENTO Y REPARACIONES	282.108.811	290.362.604
ADECUACIONES E INSTALACIONES	48.053.585	81.953.651

GASTOS DE VIAJE	101.378.039	13.165.888
DEPRECIACION ACUMULADA	517.182.856	364.834.681
DIVERSOS	1.184.333.539	1.045.066.267

NOTA 15. OTROS EGRESOS NO OPERACIONALES

	dic-18	dic-17
GASTOS NO OPERACIONALES	611.854.826	3.879.454.545
FINANCIEROS	41.106.648	24.267.612
GASTOS EXTRAORDINARIOS	138.697.156	780.443.200
GASTOS DIVERSOS	432.051.022	3.074.743.733

El equipo de Contadores y auxiliares de APRONEV LTDA, agradecemos la inmensa colaboración de las Madres Directoras y Ecónomas que permiten cada año conseguir los objetivos de la contabilidad, cumplir con las obligaciones de nomina y de seguridad social de los empleados del Instituto y la buena administración de la información financiera frente al Instituto y especialmente frente al Estado Colombiano con sus organismos de Control



JAIME NARANJO MORENO
REVISOR FISCAL
TP. 46.232-T